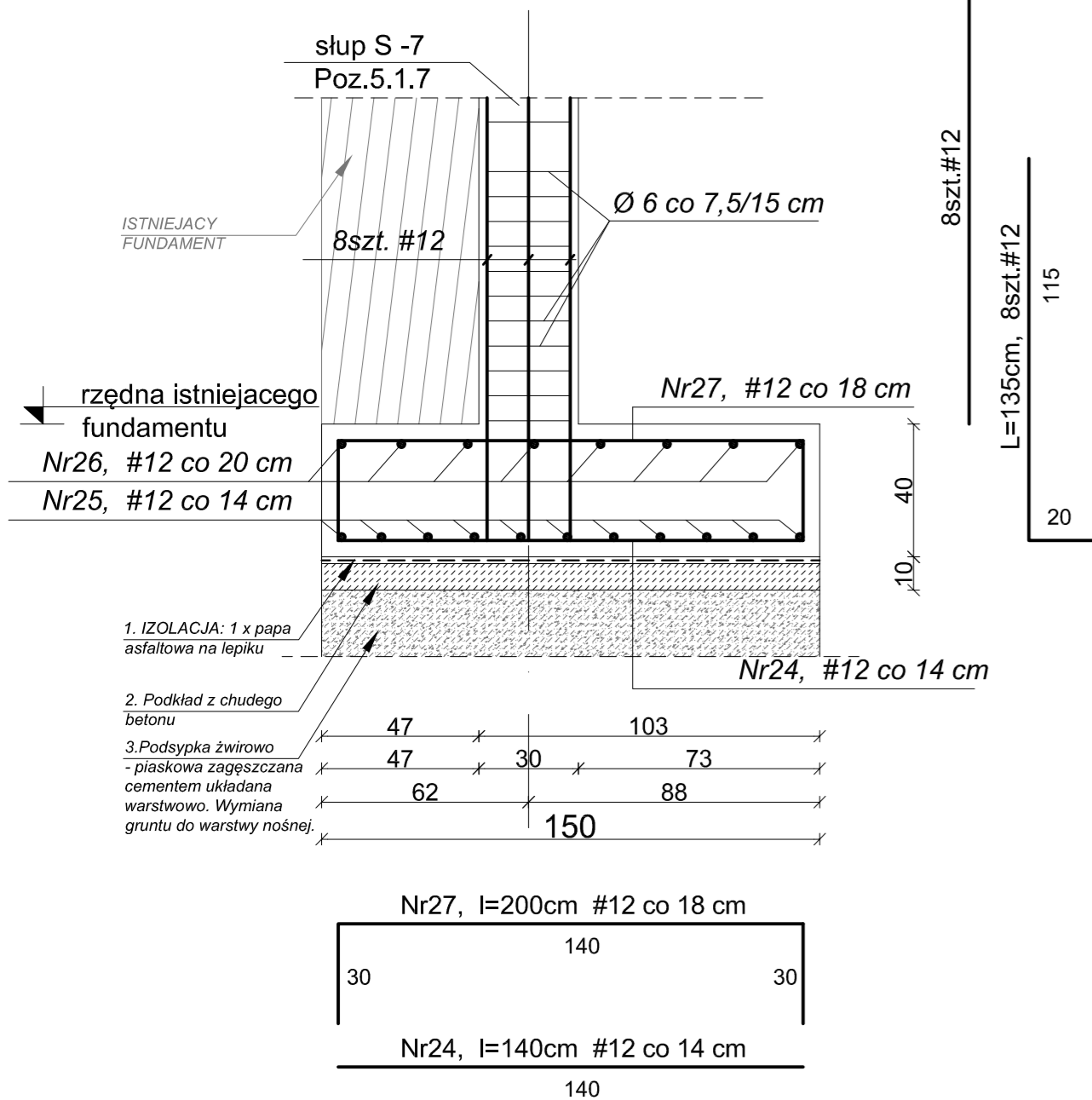
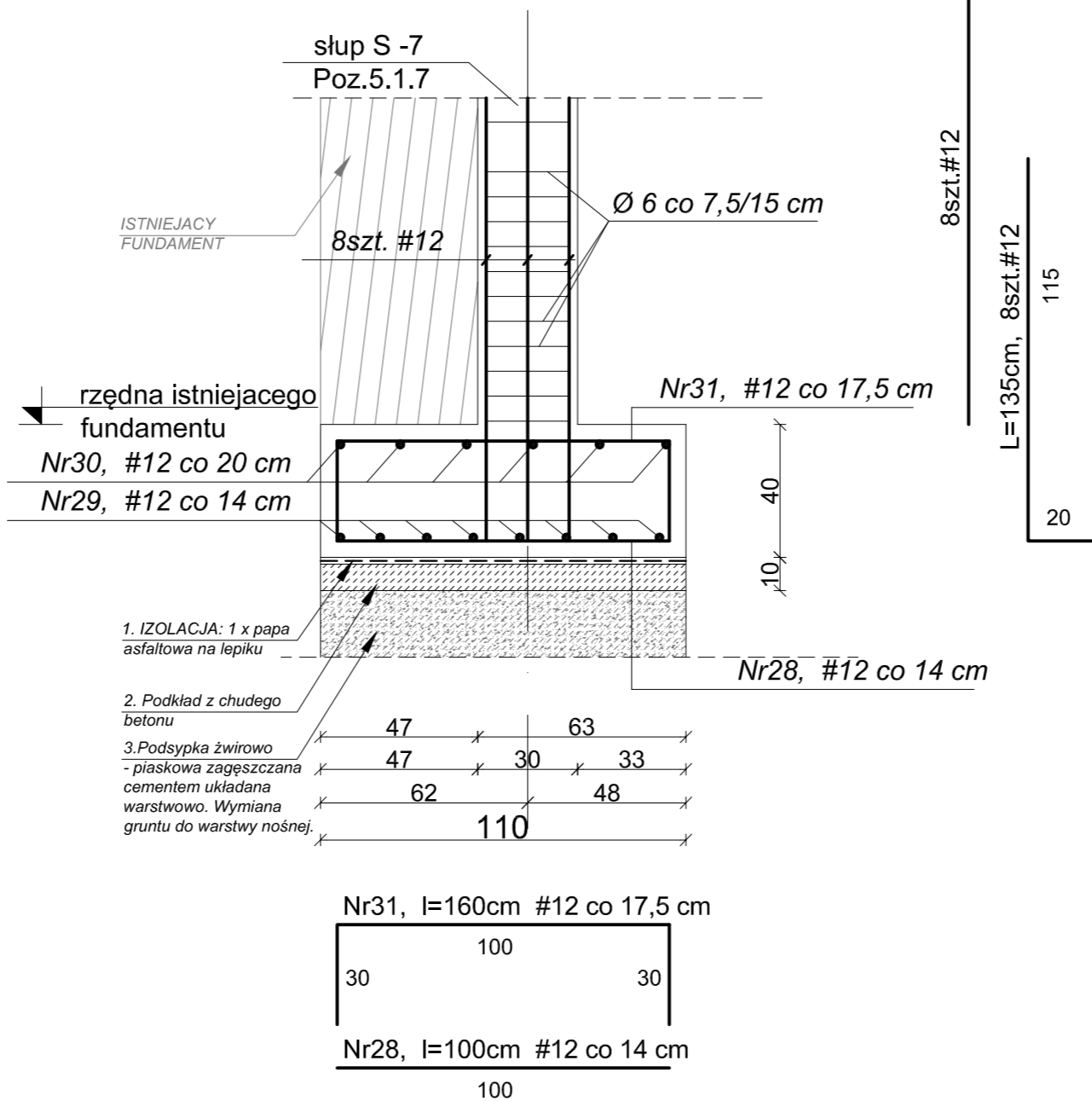


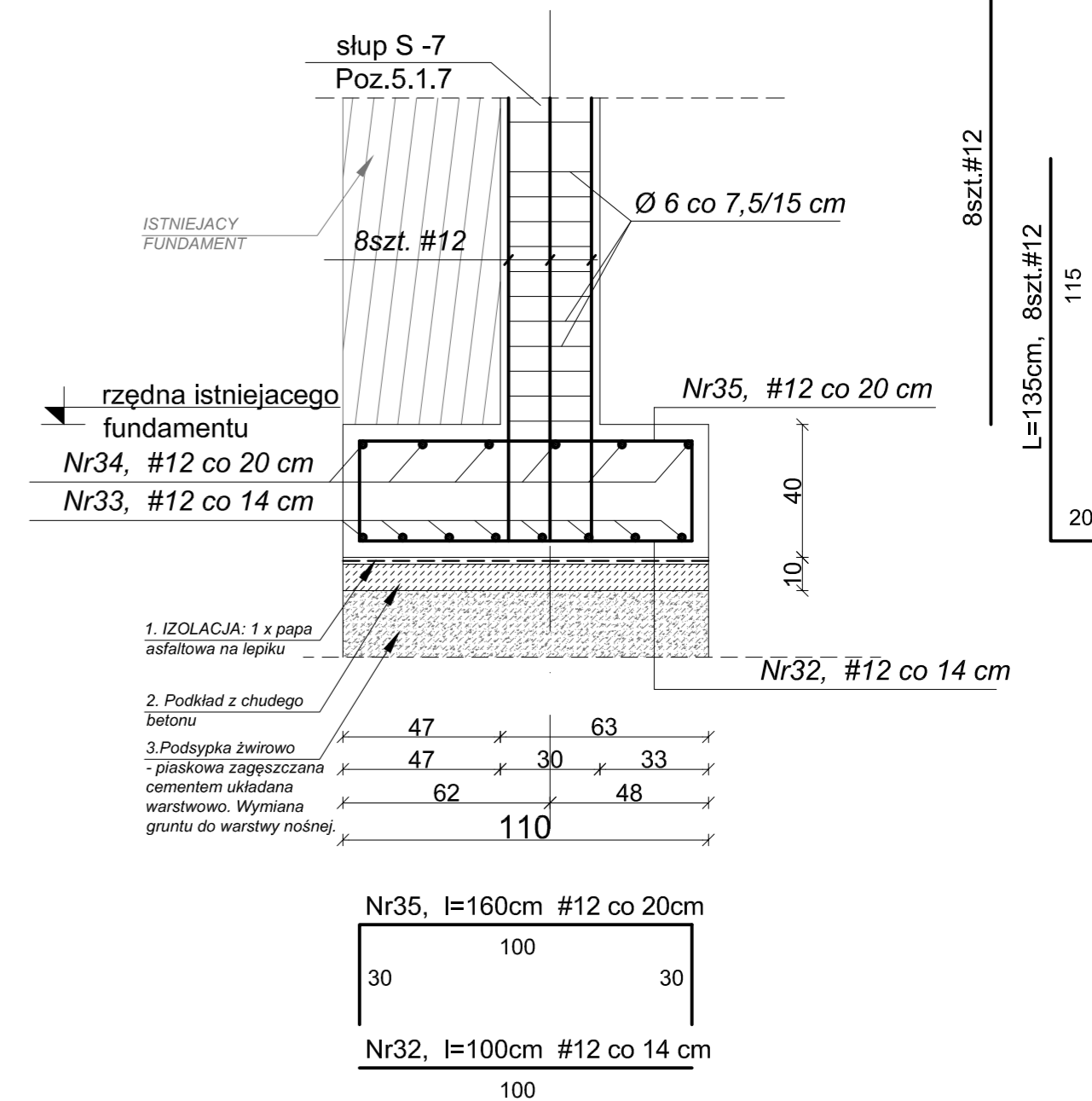
F - 10



F - 14



F - 16



Stal konstrukcyjna A-IIIIN RB 500 W (#)
Stal na strzemiona A-0 St0s (Ø)
Beton klasy C 20/ 25 (B-25)
Minimalne otulenie a = 5,0 cm

UWAGA:
- W ramach nadzoru autorskiego wykopy fundamentowe odebrać komisyjnie w obecności kierownika budowy i projektanta konstr., obowiązkowo odbiór wykopów potwierdzić wpisem do dziennika budowy;
- Rzędne fundamentów określić po odkrywkach istniejących fundamentów w obecności projektanta konstrukcji

- WYKAZ POZYCJI ELEM. KONSTR.:**
Poz. 1. - Dach
Poz. 2. - Konstrukcja płyt stropowych :
Poz. 2.1. - Strop nad I pietrem
Poz. 2.2. - Strop nad parterem
Poz. 2.3. - Strop nad piwnicą
Poz. 3. - Schody:
Poz. 4. - Belki, nadproża, żebra:
Poz. 4.1. - Belki (B)
Poz. 4.2. - Nadproża (N)
Poz. 4.3. - Żebra (Ż)
Poz. 5. - Słupy, rdzenie:
Poz. 5.1. - Słupy (S)
Poz. 5.2. - Rdzenie (R)
Poz. 6. - Wieńce (-w-)
Poz. 7. - Fundamenty (F)
Poz. 8. - Szyb windy

PRZEKROJE FUNDAMENTÓW SKALA 1:20

Temat:	BUDYNEK USŁUGOWY	
Nazwa opracowania:	PROJEKT WYKONAWCZY CZĘŚĆ KONSTRUKCYJNA	
Adres:	dz. 382, 392 obr. 207; ul. S. Czarnieckiego 13 37-700 Przemysł	
Inwestor:	P. Józef Groch ul. Kraszewskiego 10/19; 37-700 Przemysł	
Projektant: nr upr.:	mgr inż. bud. Wojciech Jaśkowski WBPP/IUB/89/82	podpis:
Opracowanie:	mgr inż. bud. Mariola Nycz	podpis:
Skala 1:20	data opracowania:	Nr rys.: / K
Nazwa rys.:	PRZEKROJE FUNDAMENTÓW	