

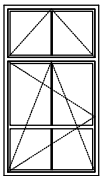
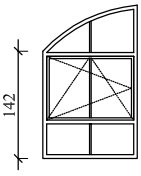
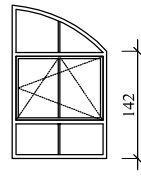
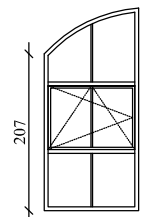
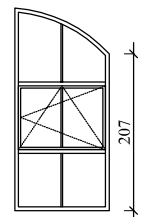
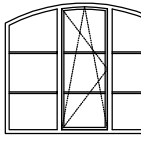
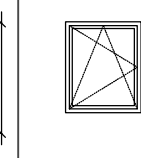
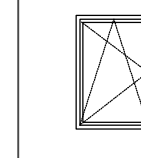

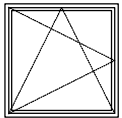
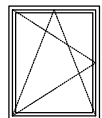
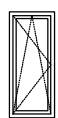
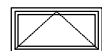
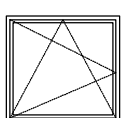
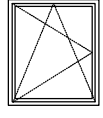


OKNA												
SCHEMAT												
		nieotwieralne	nieotwieralne									nieotwieralne
wymiary w świetle ościeży	S	2800	1250	1250	1250	1250	1250	1250	2100	1000	1000	1800
	H	2800	2250	2250	2050	2050	2680	2680	1700	1200	1500	1500
ilość szt.	2 PIĘTRO	-	-	-	2	2	1	1	1	1	-	-
	1 PIĘTRO	-	6	2	-	-	-	-	-	-	1	-
	PARTER	1	-	-	-	-	-	-	-	-	-	1
	SUMA	1	6	2	2	2	1	1	1	1	1	1
KOLOR												

OKNA							
SCHEMAT							
wymiary w świetle ościeży	S	1500	1500	60	1200	1500	1200
	H	1500	1500	1400	600	1400	1400
ilość szt.	2 PIĘTRO	-	-	-	-	-	-
	1 PIĘTRO	-	-	1	-	5	1
	PARTER	1	1	-	3	-	-
	SUMA	1	1	1	2	5	1
KOLOR							

UWAGA: PRZE ZAMÓWIENIEM STOLARKI NALEŻY  
KAŻDORAZOWO SPRAWDZIĆ WYMIARY NA PLACU BUDOWY

PROJEKT WYKONAWCZY		ARCHITEKTURA
Rodzaj opracowania	Branża	
1:100	BUDYNEK USŁUGOWY	
Skala	Rodzaj obiektu	
II 2012	ZESTAWIENIE STOLARKI OKIENNEJ	
Nr. rys.	Adres budowy	Inwestor:
A8	dz. 382, 392 obr. 207 ul. S. Czarnieckiego 13 37-700 Przemyśl	P. Józef Groch ul. Kraszewskiego 10/19 37-700 Przemyśl

Opracowanie: mgr inż. arch Tomasz Rudnik